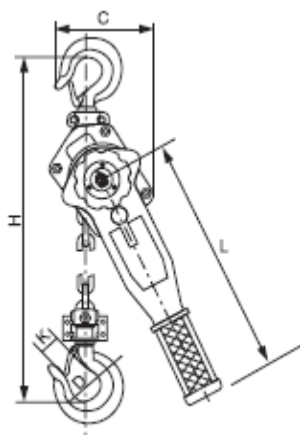


## FICHA TÉCNICA

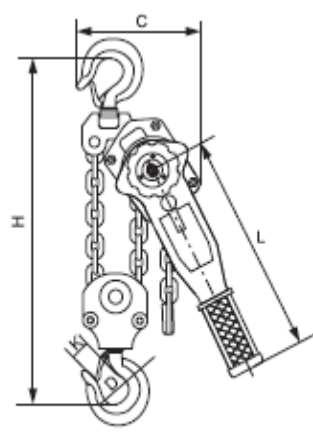
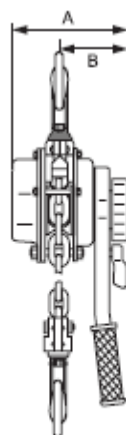
### TECLE PALANCA LH-A/ SILVER BTI SPECIAL

- ✚ Rangos de capacidad 0.75ton. a 9Ton.
- ✚ Sistema de frenado automático.
- ✚ Peso ligero, construcción robusta.
- ✚ Bajo esfuerzo para levantar la carga máxima.
- ✚ Ganchos totalmente forjados, están equipados con pestillos de seguridad.
- ✚ Cumple o excede todos los requerimientos de ASME B30.16.
- ✚ El largo de la cadena no altera la capacidad de carga

MODELO		LHA075	LHA150	LHA300	LHA600	LHA900
Capacidad (Ton.)		0.75	1.5	3	6	9
Altura de Levante (Mt.)		1.5	1.5	1.5	1.5	1.5
Prueba de Carga (KN)		11.0	22.1	44.1	88.2	132.3
Esfuerzo Requerido para Levante (N)		140	240	320	340	360
N° de Cadenas		1			2	3
Cadena		6*18	8*23	10*30		
Dimensiones (mm)	A	148	176	195	195	195
	B	88	102	109	109	109
	C	135	162	211	254	319
	D	37	45	50	64	85
	H	320	380	480	620	700
	L	290	420	420	420	420
	K	26	33	38	48	50
Peso (Kg.)		7.70	11.80	21.00	32.00	47.00



0.75t, 1.5t,3t



6t

